


Auf eine Frage antworten


_____ fragt _____ .




_____ überlegt.





_____ antwortet.






download auf: uk-couch.de / Monika Waigand / nach einer Idee von Claudio Castañeda





download auf: uk-couch.de / Monika Waigand / nach einer Idee von Claudio Castañeda



Diese Vorlage kann dafür genutzt werden,

- um Denk- und Sprechblasen einzuführen.
- um zu erarbeiten, dass Gedanken nicht nur gedacht, sondern auch gesagt werden müssen, damit andere sie verstehen können.

Bastelanleitung:

Die drei Seiten ausdrucken.

Zur direkten Verwendung Männchen ausschneiden, aufkleben, Sprech- und Denkblasen füllen.

Für längerfristige Verwendung:

nach dem Ausdrucken laminieren. Die Männchen einer Seite ausschneiden. Die zweite Seite der Männchen dient als Befestigung. Auf ihr werden die mobilen Teile mit Klett befestigt. Die zwei Seiten oben oder seitlich ringen.

Tipp: Die Köpfe mobilen Klettmännchen können bei Bedarf durch Fotos personalisiert werden oder mit Folienstift Gesichtsausdrücke oder Namen bekommen.